



ANALYSE DE LA FRÉQUENTATION **1^{ÈRE} SEMAINE DE VACANCES DE PRINTEMPS** **WEEKEND DE PÂQUES 2022**

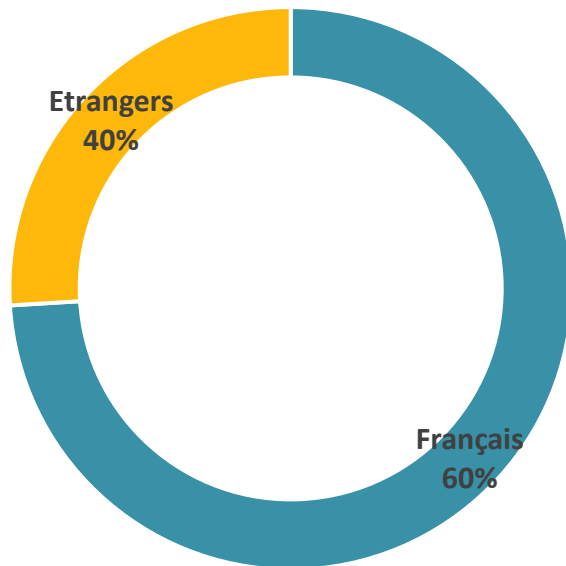
VAR TOURISME - FLUX VISION TOURISME – ORANGE – DONNÉES PROVISOIRES

NUITÉES TOURISTIQUES 1^{ÈRE} SEMAINE



DE VACANCES DE PRINTEMPS 2022

**Répartition de la clientèle touristique dans le
Var
1^{ère} semaine vacances de pâques 2022
(en %)**



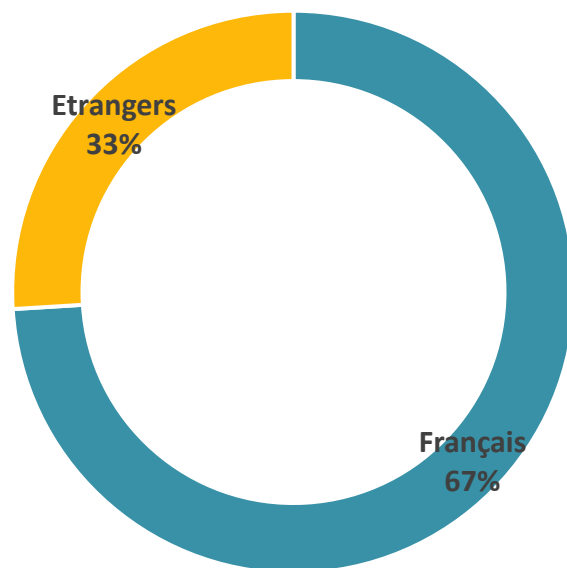
**Evolution des nuitées touristiques
pour 1^{ère} semaine Vacances Printemps 2022
(en %)**

	Evolution 2022/2021	Evolution 2022/2020	Evolution 2022/2019
Nuitées touristiques	+175%	+610%	+63%
Nuitées Françaises	+112%	+550%	+47%
Nuitées étrangères	+402%	+81%	+97%



NUITÉES TOURISTIQUES DU WEEKEND DE PÂQUES 2022

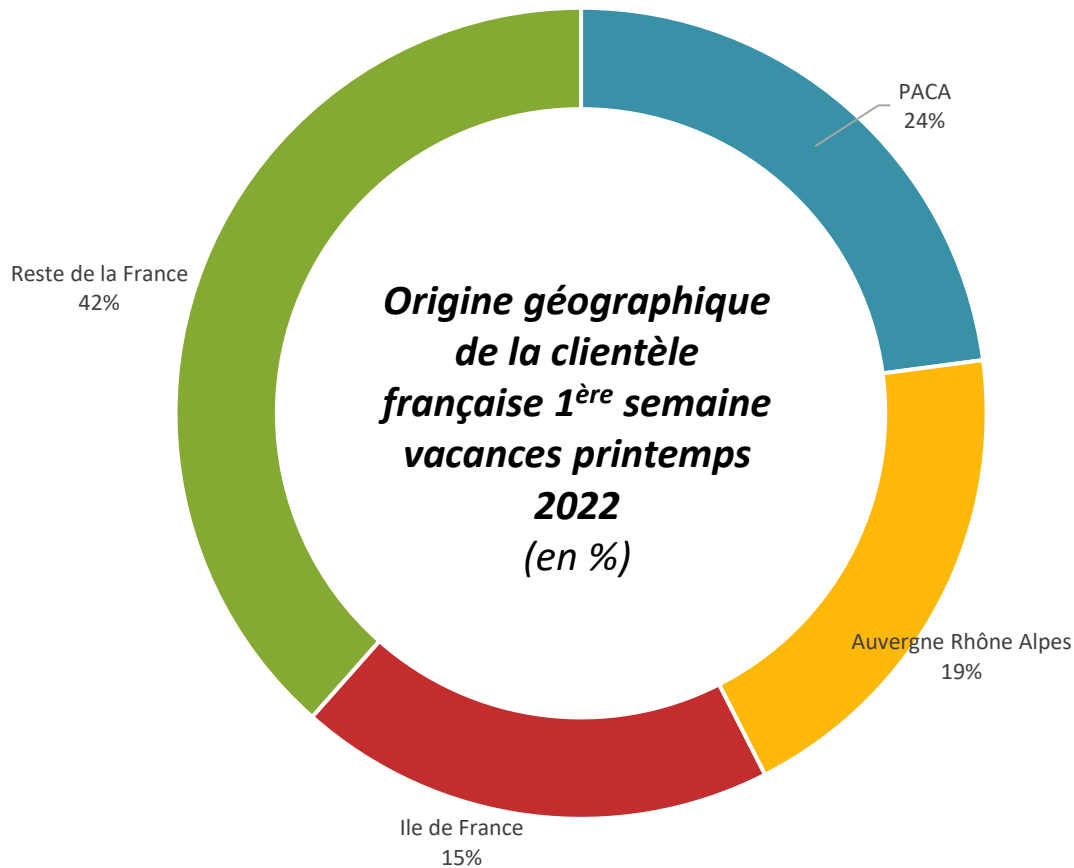
**Répartition de la clientèle touristique
dans le Var
weekend de pâques 2022
(en %)**



**Evolution des nuitées touristiques pour le weekend de pâques 2022
(en %)**

	Evolution 2022/2021	Evolution 2022/2020	Evolution 2022/2019
Nuitées touristiques	+166%	+782%	+15%
Nuitées Françaises	+121%	+775%	+18%
Nuitées étrangères	+348%	+798%	+10%

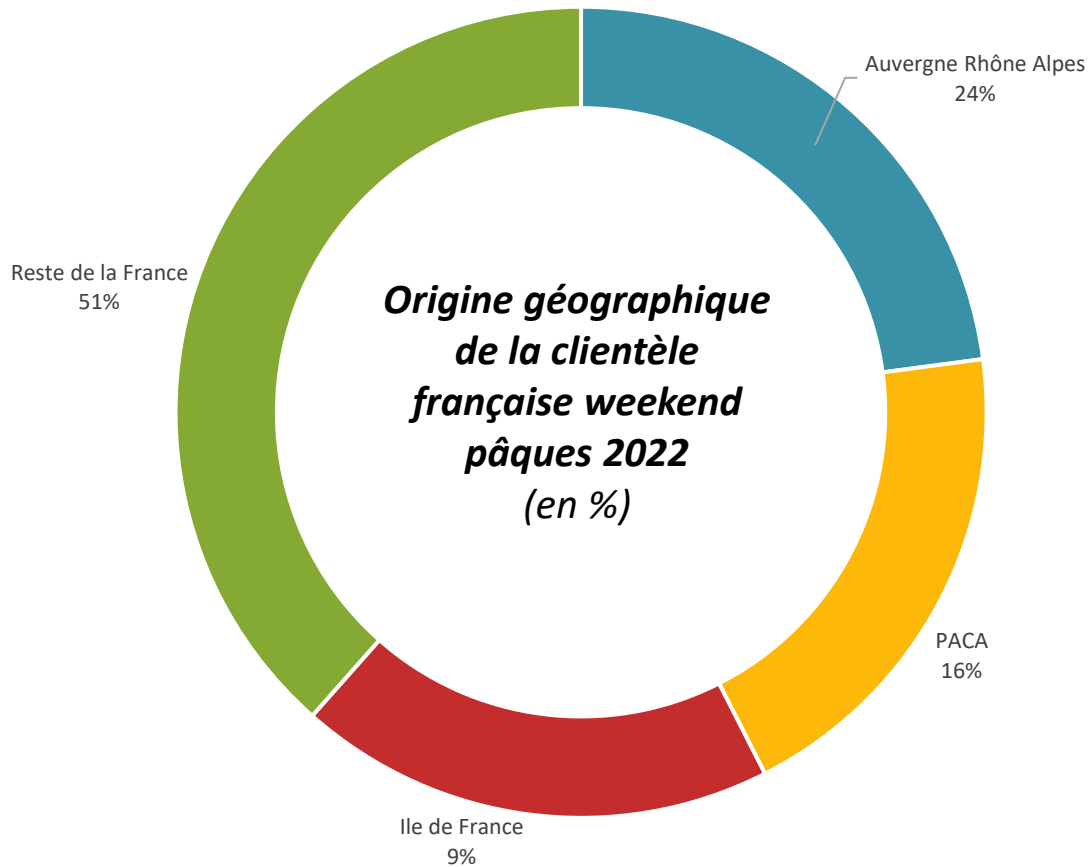
PROVENANCE ET ÉVOLUTION DE LA CLIENTÈLE FRANÇAISE (1^{ÈRE} SEMAINE VACANCES PAQUES 2022)



Evolution des nuitées touristiques des marchés français pour 1^{ère} semaine de pâques 2022 (en %)

	Evolution 2019-2022
Région Sud	+57%
Auvergne Rhône-Alpes	+80%
Ile-de-France	+45%

PROVENANCE ET ÉVOLUTION DE LA CLIENTÈLE FRANÇAISE (WEEKEND DE PAQUES 2022)



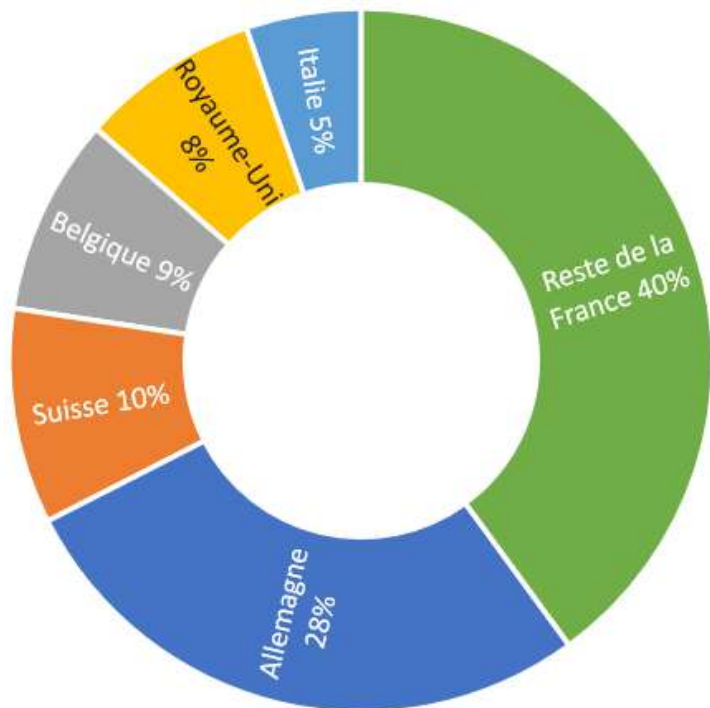
Evolution des nuitées touristiques des marchés français pour weekend de pâques 2022 (en %)

	Evolution 2019-2022
Auvergne Rhône-Alpes	+7%
Région Sud	+49%
Ile-de-France	+47%

PROVENANCE ET ÉVOLUTION DE LA CLIENTÈLE ÉTRANGÈRE (1^{ÈRE} SEMAINE DE PÂQUES 2022)



*Origine géographique de la clientèle étrangère
1^{ère} semaine pâques 2022
(en %)*



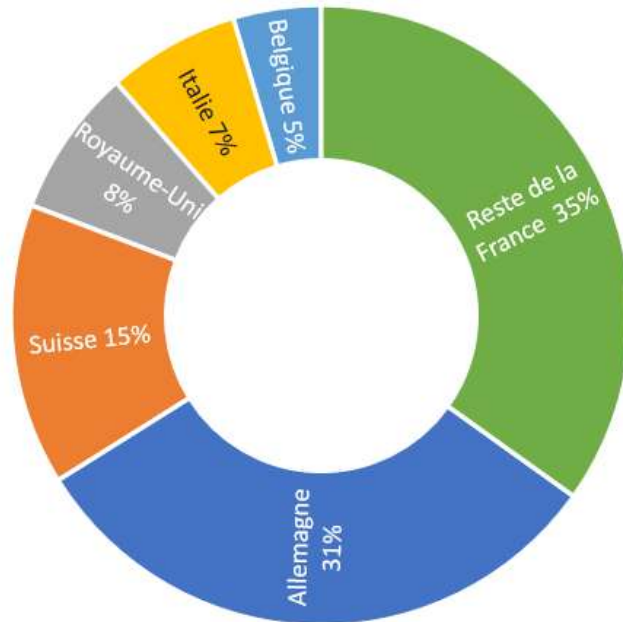
*Evolution des nuitées touristiques des marchés étrangers
pour 1^{ère} semaine de pâques 2022
(en %)*

	Evolution 2019-2022
Allemagne	+167%
Suisse	+198%
Belgique	+34%
Royaume-Uni	+76%

PROVENANCE ET ÉVOLUTION DE LA CLIENTÈLE ÉTRANGÈRE (WEEKEND DE PÂQUES 2022)



*Origine géographique de la clientèle étrangère
weekend pâques 2022
(en %)*



*Evolution des nuitées touristiques des marchés étrangers
pour le weekend de pâques 2022
(en %)*

	Evolution 2019-2022
Allemagne	+7%
Suisse	+21%
Royaume-Uni	+39%
Italie	-17%