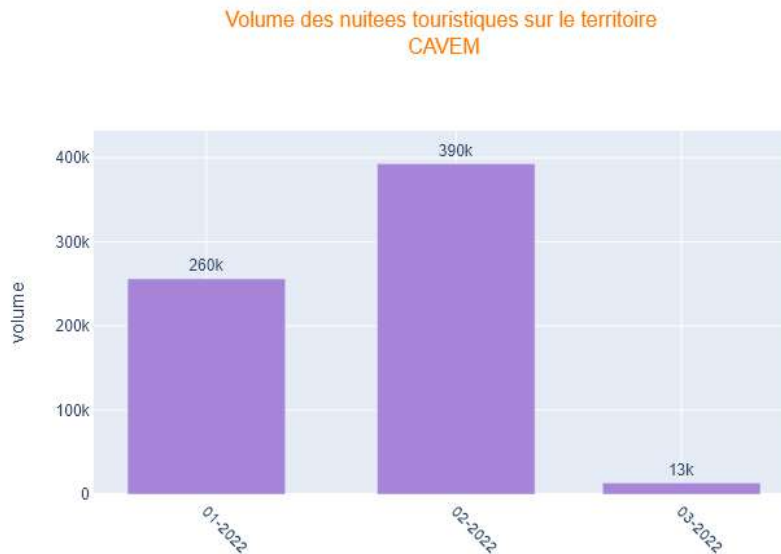


**Synthèse touristique :**  
**Période du 2022-01-01 au**  
**2022-03-31**  
**Zone de CAVEM - ADT\_83**



**Business  
Services**

# Nuitées touristiques françaises



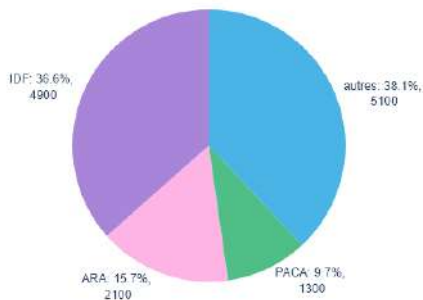
En mars, le territoire CAVEM a comptabilisé 13 400 nuitées de touristes français.

Depuis le début de l'année, le territoire a comptabilisé 662 400 nuitées de touristes français.

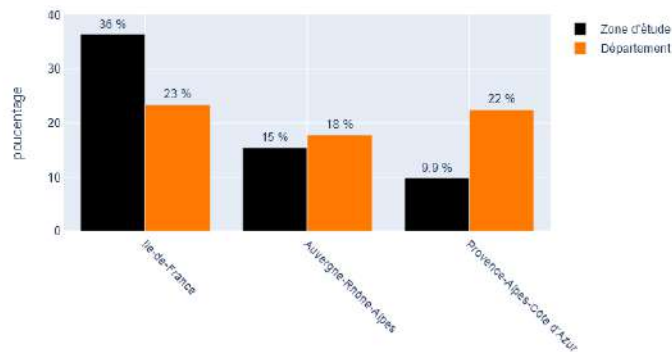


# Provenance des touristes français le dernier mois : top 3 régions

Répartition des nuitées touristiques par région



Répartition des nuitées touristiques par région



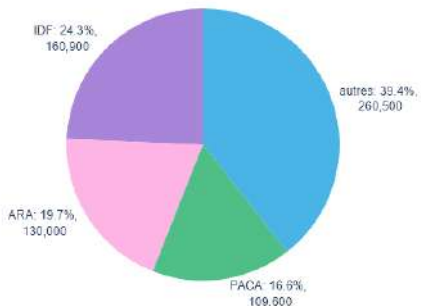
Correspondance noms de région : IDF : Ile-de-France ARA : Auvergne-Rhône-Alpes PACA : Provence-Alpes-Côte d'Azur

Ile-de-France : 1ère région émettrice de touristes français sur la zone sur le mois de mars. Ils représentent 36 % des nuitées touristiques françaises du territoire, et 23 % des nuitées touristiques françaises du département.

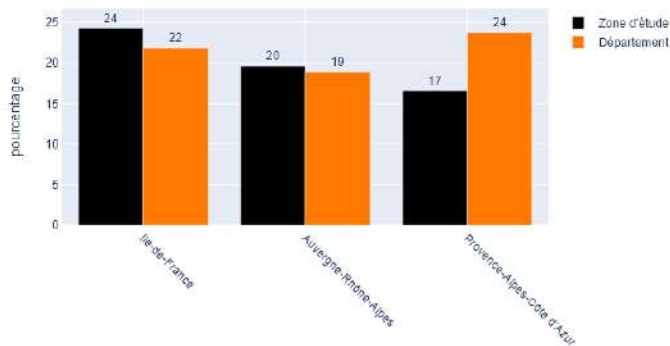


# Provenance des touristes français depuis le début de l'année : top 3 régions

Répartition des nuitées touristiques par région



Répartition des nuitées touristiques par région

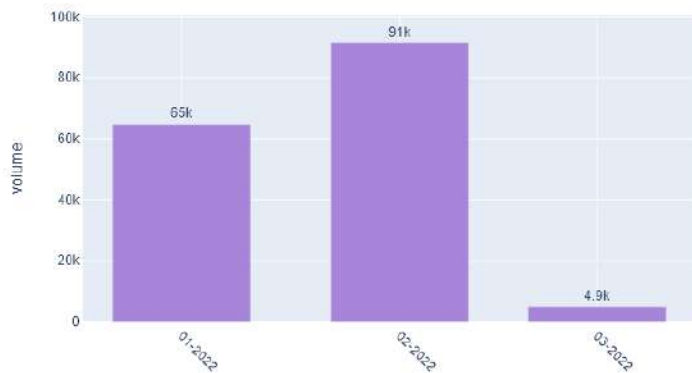


Correspondance noms de région : IDF : Ile-de-France ARA : Auvergne-Rhône-Alpes PACA : Provence-Alpes-Côte d'Azur

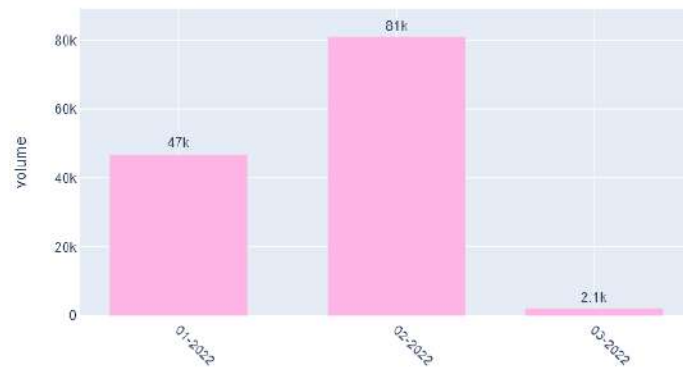
Ile-de-France : 1ère région émettrice de touristes français sur la zone depuis le début de l'année. Ils représentent 24 % des nuitées touristiques françaises du territoire, et 22 % des nuitées touristiques françaises du département.

# Nuitées touristiques : comparaison entre régions

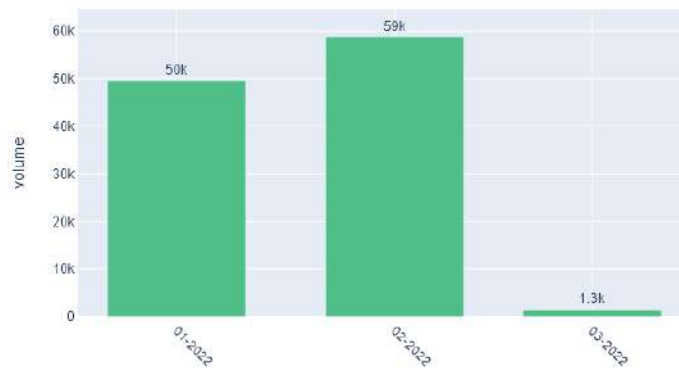
## Ile-de-France : Volume des nuitées touristiques



## Auvergne-Rhône-Alpes : Volume des nuitées touristiques



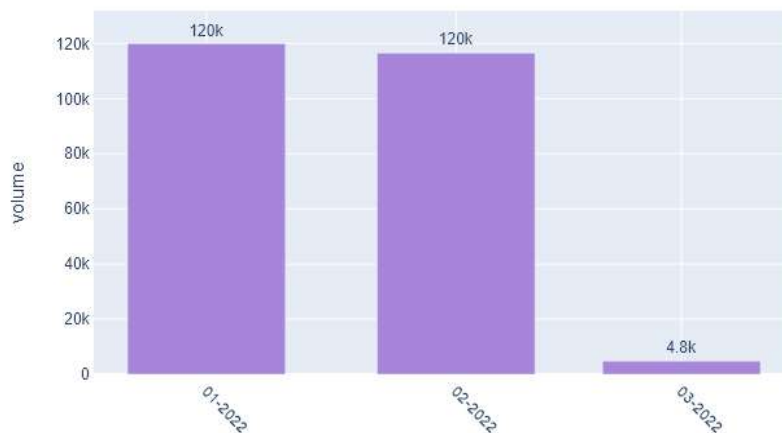
## Provence-Alpes-Côte d'Azur : Volume des nuitées touristiques





# Nuitées touristiques étrangères

Volume des nuitées touristiques sur le territoire CAVEM



En mars, le territoire CAVEM a comptabilisé 4 800 nuitées de touristes étrangers.

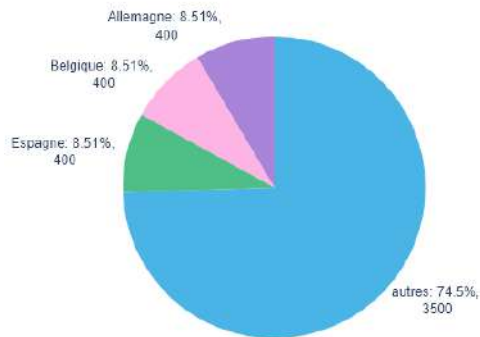
Depuis le début de l'année, le territoire a comptabilisé 241 300 nuitées de touristes étrangers.



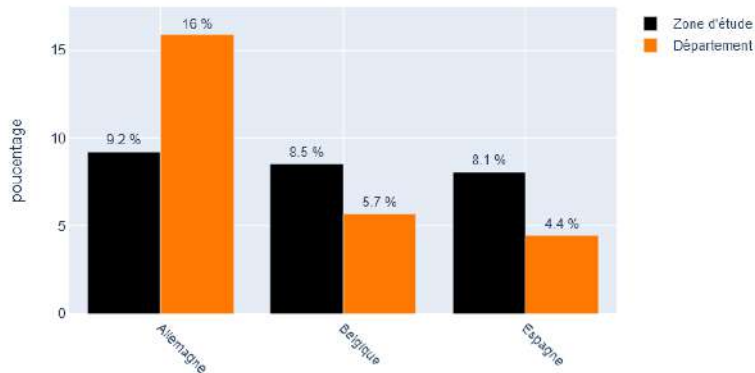
# Provenance des touristes étrangers le dernier mois : top 3

## pays

Répartition des nuitées touristiques étrangères par pays



Répartition des nuitées touristiques étrangères

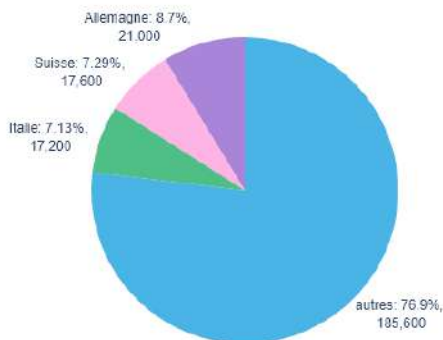


Allemagne : 1er pays émetteur de touristes étrangers sur la zone sur le mois de mars. Ils représentent 9 % des nuitées touristiques étrangères du territoire, et 16 % des nuitées touristiques étrangères du département.

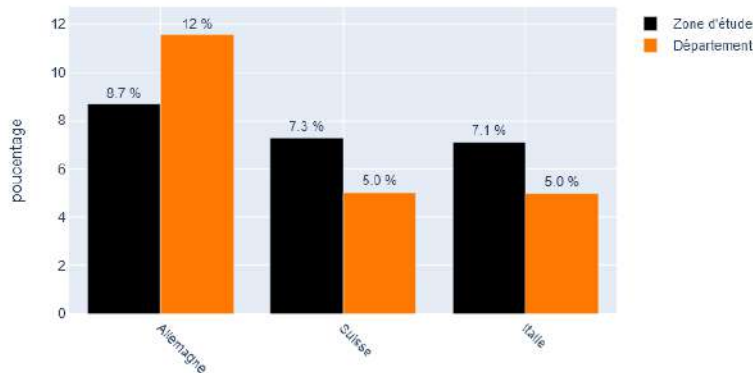


# Provenance des touristes étrangers depuis le début de l'année : top 3 pays

Répartition des nuitées touristiques étrangères par pays



Répartition des nuitées touristiques étrangères



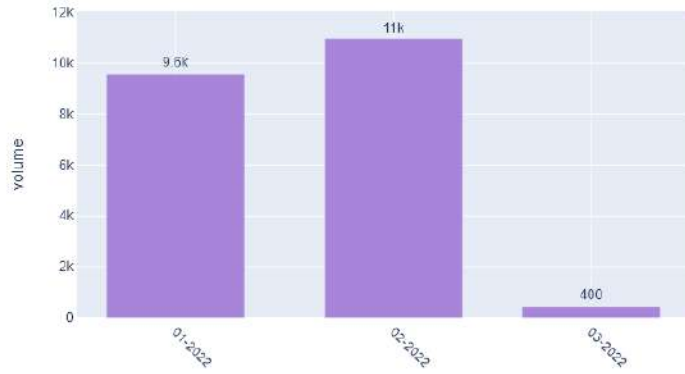
Allemagne : 1er pays émetteur de touristes étrangers sur la zone depuis le début de l'année. Ils représentent 9 % des nuitées touristiques étrangères du territoire, et 12 % des nuitées touristiques étrangères du département.



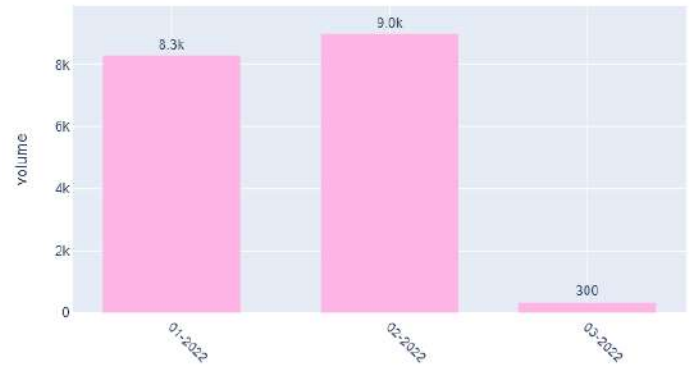


# Nuitées touristiques : comparaison entre pays

Allemagne : Volume des nuitées touristiques



Suisse : Volume des nuitées touristiques



Italie : Volume des nuitées touristiques

