

Synthèse touristique :
Période du 2022-01-01 au
2022-02-28
Zone de CAVEM - ADT_83

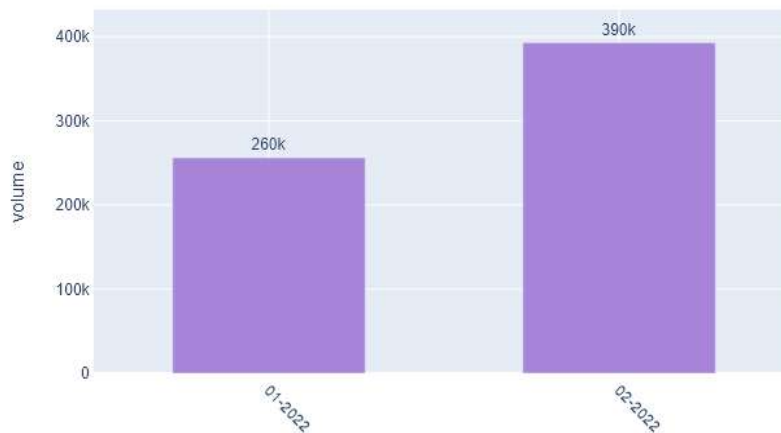


**Business
Services**



Nuitées touristiques françaises

Volume des nuitées touristiques sur le territoire CAVEM



En février, le territoire CAVEM a comptabilisé 392 800 nuitées de touristes français.

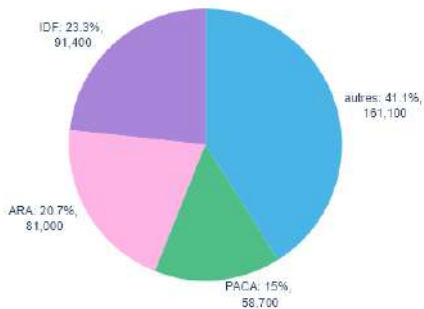
Depuis le début de l'année, le territoire a comptabilisé 649 000 nuitées de touristes français.



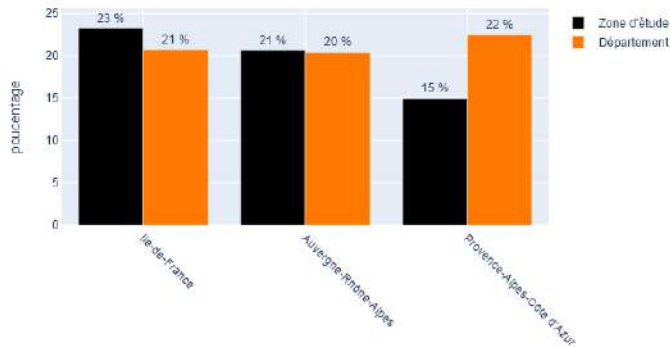
Provenance des touristes français le dernier mois : top 3 régions

régions

Répartition des nuitées touristiques par région



Répartition des nuitées touristiques par région



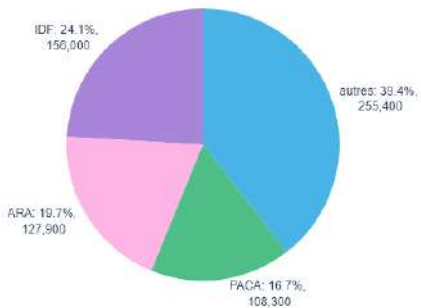
Correspondance noms de région : IDF : Ile-de-France ARA : Auvergne-Rhône-Alpes PACA : Provence-Alpes-Côte d'Azur

Ile-de-France : 1ère région émettrice de touristes français sur la zone sur le mois de février. Ils représentent 23 % des nuitées touristiques françaises du territoire, et 21 % des nuitées touristiques françaises du département.

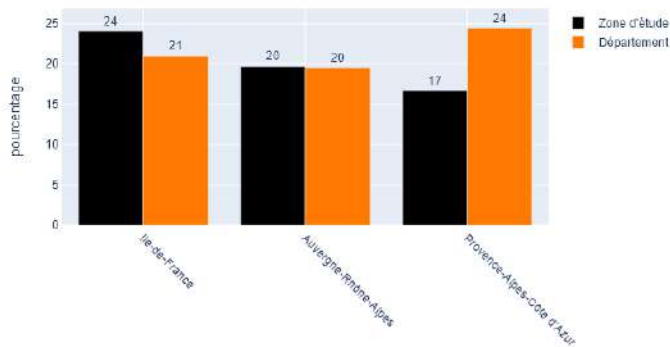


Provenance des touristes français depuis le début de l'année : top 3 régions

Répartition des nuitées touristiques par région



Répartition des nuitées touristiques par région



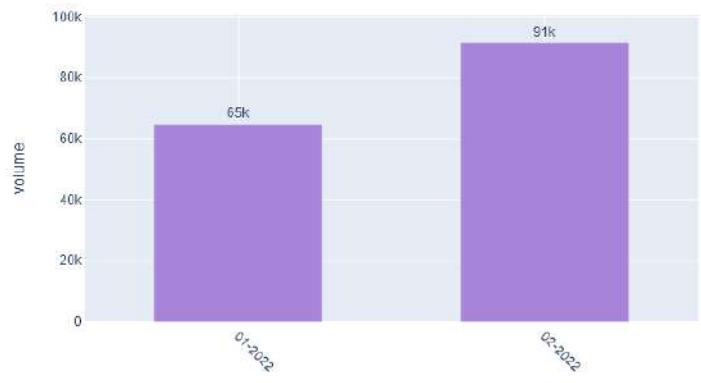
Correspondance noms de région : IDF : Ile-de-France ARA : Auvergne-Rhône-Alpes PACA : Provence-Alpes-Côte d'Azur

Ile-de-France : 1ère région émettrice de touristes français sur la zone depuis le début de l'année. Ils représentent 24 % des nuitées touristiques françaises du territoire, et 21 % des nuitées touristiques françaises du département.

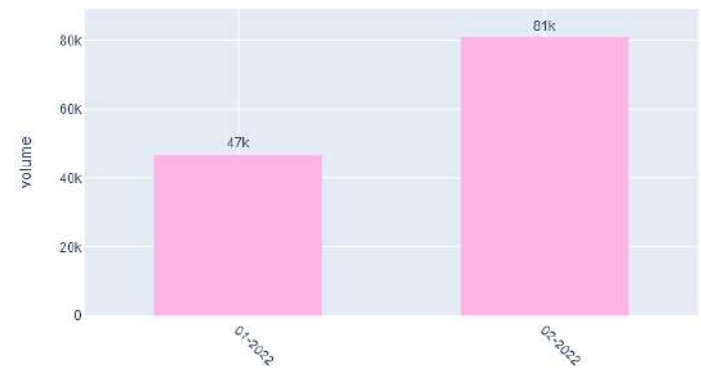


Nuitées touristiques : comparaison entre régions

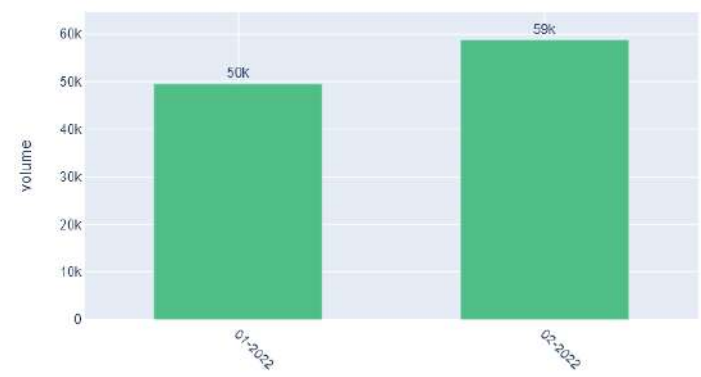
Ile-de-France : Volume des nuitées touristiques



Auvergne-Rhône-Alpes : Volume des nuitées touristiques



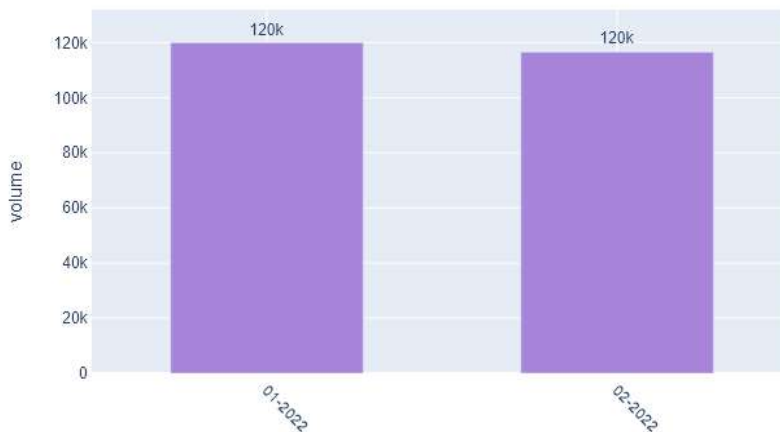
Provence-Alpes-Côte d'Azur : Volume des nuitées touristiques





Nuitées touristiques étrangères

Volume des nuitées touristiques sur le territoire CAVEM

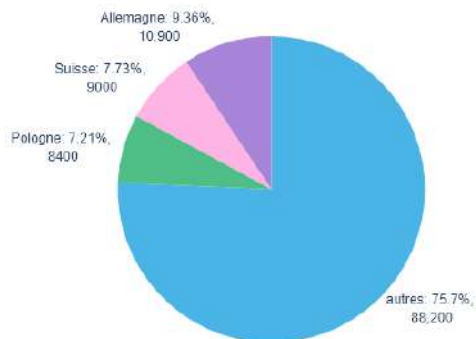


En février, le territoire CAVEM a comptabilisé 116 600 nuitées de touristes étrangers.
Depuis le début de l'année, le territoire a comptabilisé 236 500 nuitées de touristes étrangers.

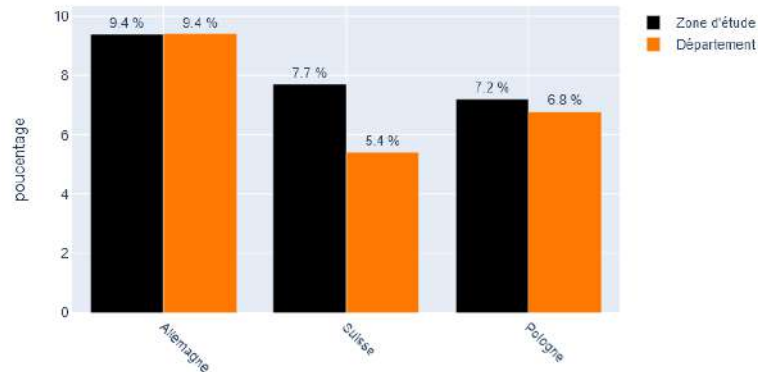
Provenance des touristes étrangers le dernier mois : top 3

pays

Répartition des nuitées touristiques étrangères par pays



Répartition des nuitées touristiques étrangères

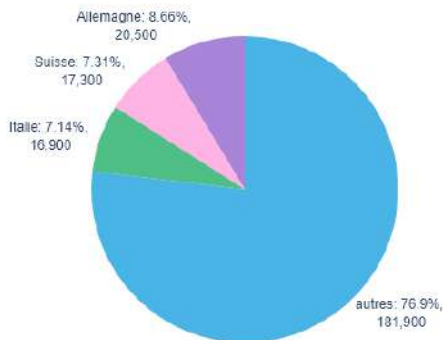


Allemagne : 1er pays émetteur de touristes étrangers sur la zone sur le mois de février. Ils représentent 9 % des nuitées touristiques étrangères du territoire, et 9 % des nuitées touristiques étrangères du département.

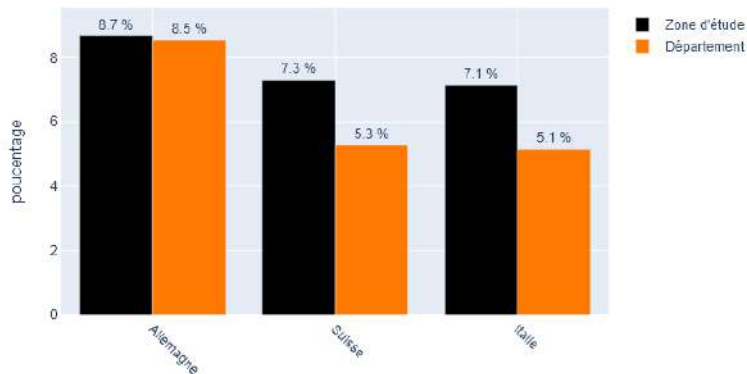


Provenance des touristes étrangers depuis le début de l'année : top 3 pays

Répartition des nuitées touristiques étrangères par pays



Répartition des nuitées touristiques étrangères

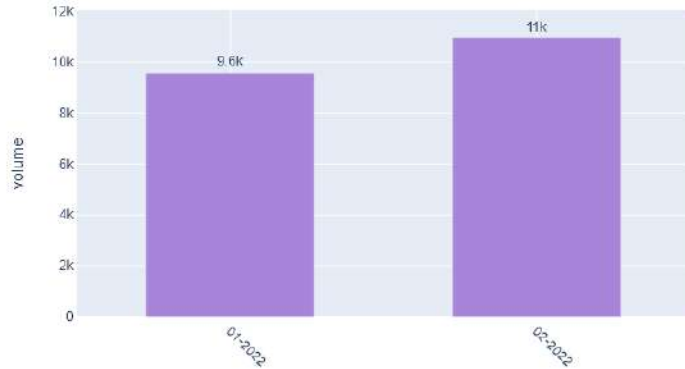


Allemagne : 1er pays émetteur de touristes étrangers sur la zone depuis le début de l'année. Ils représentent 9 % des nuitées touristiques étrangères du territoire, et 9 % des nuitées touristiques étrangères du département.

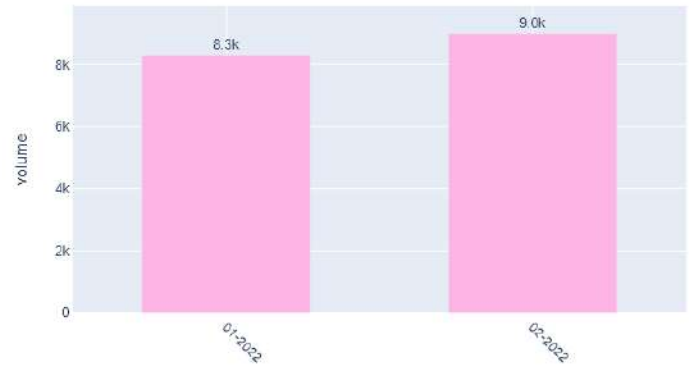


Nuitées touristiques : comparaison entre pays

Allemagne : Volume des nuitées touristiques



Suisse : Volume des nuitées touristiques



Italie : Volume des nuitées touristiques

