

Synthèse touristique :
Période du 2021-01-01 au
2021-07-31
Zone de CAVEM - ADT_83

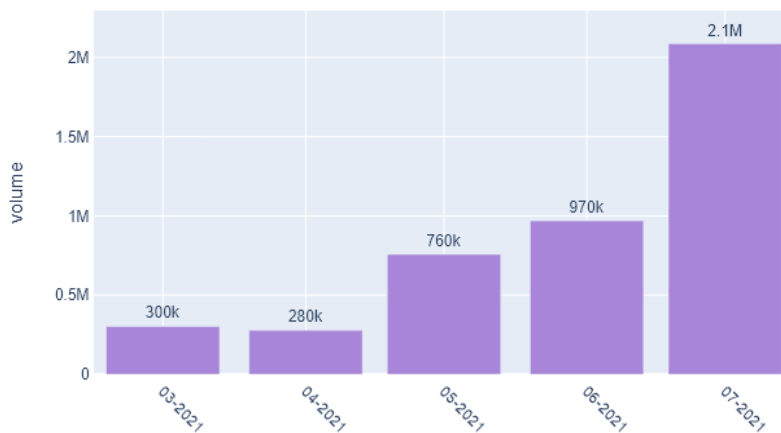


**Business
Services**



Nuitées touristiques françaises

Volume des nuitées touristiques sur le territoire CAVEM



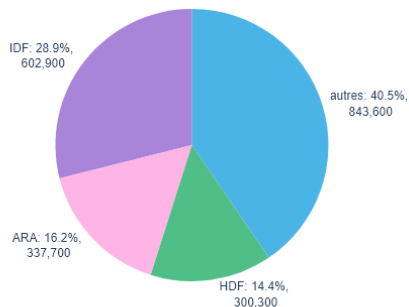
En juillet, le territoire CAVEM a comptabilisé 2 087 300 nuitées de touristes français.

Depuis le début de la période d'étude, le territoire a comptabilisé 4 393 000 nuitées de touristes français.

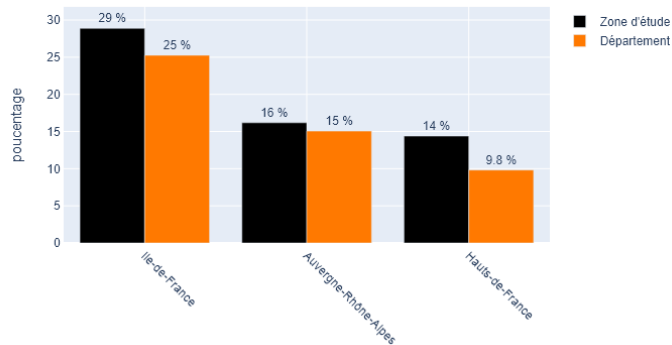


Provenance des touristes français le dernier mois : top 3 régions

Répartition des nuitées touristiques par région



Répartition des nuitées touristiques par région



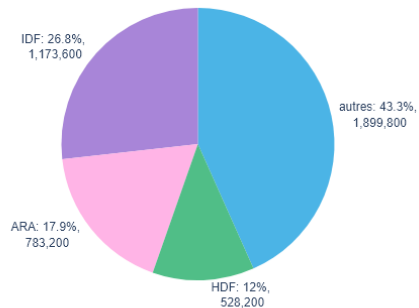
Correspondance noms de région : IDF : Ile-de-France ARA : Auvergne-Rhône-Alpes HDF : Hauts-de-France

Ile-de-France : 1ère région émettrice de touristes français sur la zone sur le mois de juillet. Ils représentent 29 % des nuitées touristiques françaises du territoire, et 25 % des nuitées touristiques françaises du département.

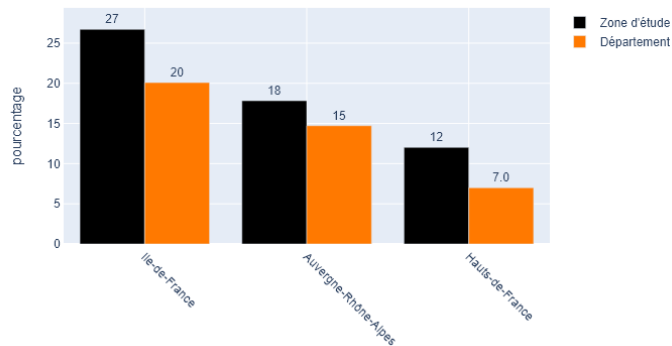


Provenance des touristes français depuis le début de l'année : top 3 régions

Répartition des nuitées touristiques par région



Répartition des nuitées touristiques par région



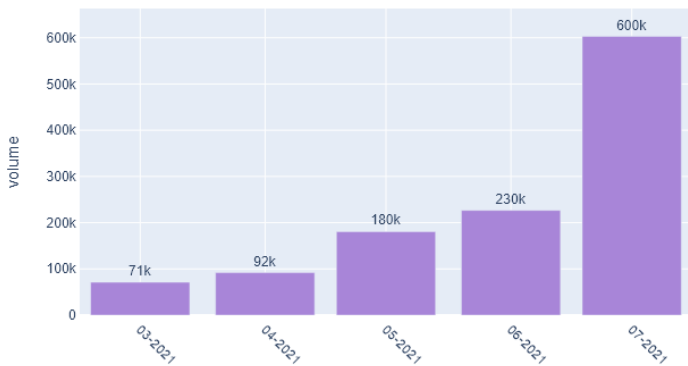
Correspondance noms de région : IDF : Ile-de-France ARA : Auvergne-Rhône-Alpes HDF : Hauts-de-France

Ile-de-France : 1ère région émettrice de touristes français sur la zone depuis le début de l'année. Ils représentent 27 % des nuitées touristiques françaises du territoire, et 20 % des nuitées touristiques françaises du département.

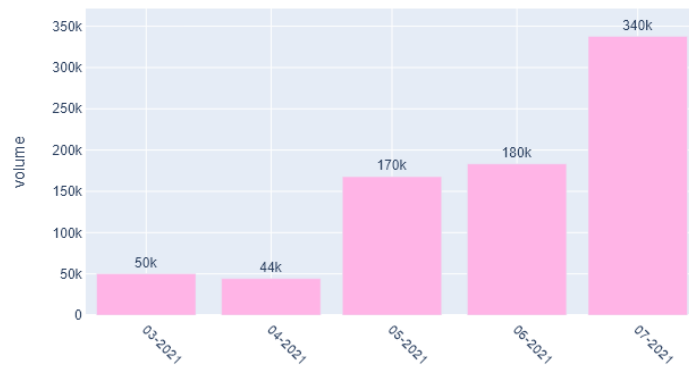


Nuitées touristiques : comparaison entre régions

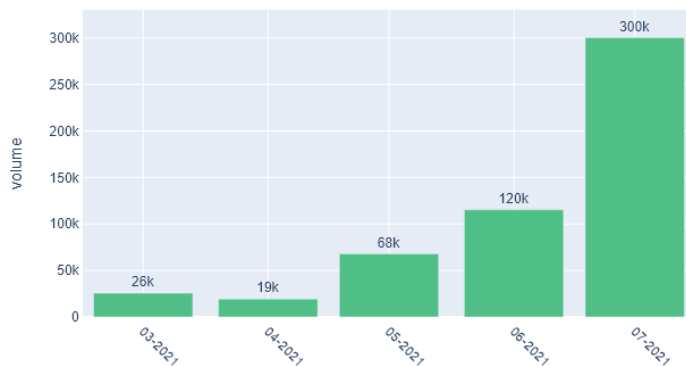
Ile-de-France : Volume des nuitées touristiques



Auvergne-Rhône-Alpes : Volume des nuitées touristiques



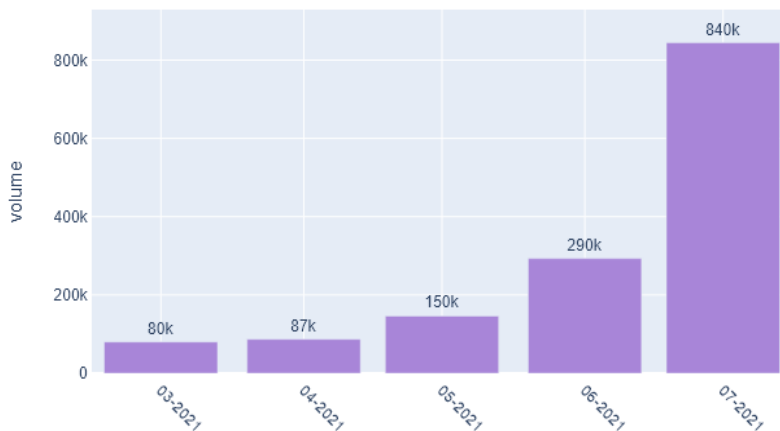
Hauts-de-France : Volume des nuitées touristiques





Nuitées touristiques étrangères

Volume des nuitées touristiques sur le territoire CAVEM



En juillet, le territoire CAVEM a comptabilisé 844 500 nuitées de touristes étrangers.

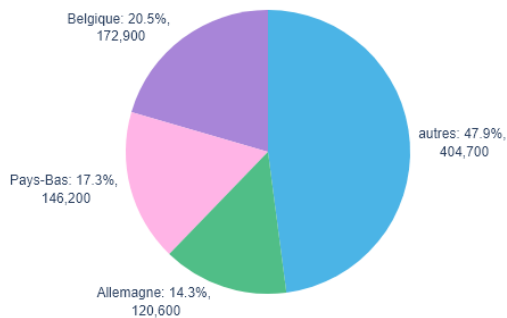
Depuis le début de la période d'étude, le territoire a comptabilisé 1 451 000 nuitées de touristes étrangers.



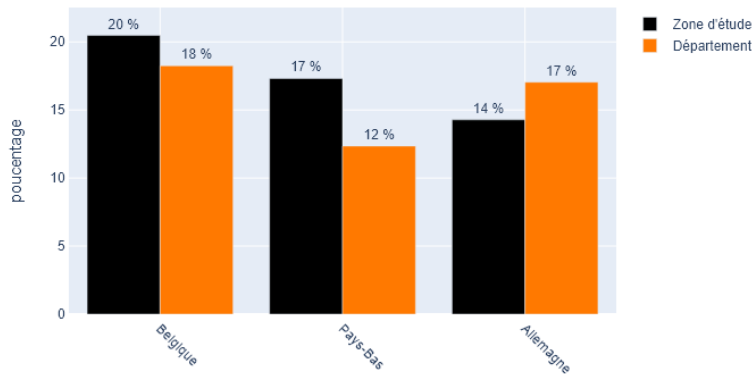
Provenance des touristes étrangers le dernier mois : top 3

pays

Répartition des nuitées touristiques étrangères par pays



Répartition des nuitées touristiques étrangères

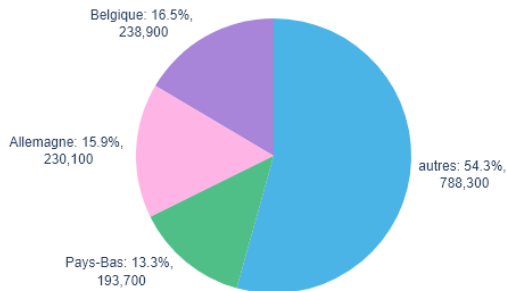


Belgique : 1er pays émetteur de touristes étrangers sur la zone sur le mois de juillet. Ils représentent 20 % des nuitées touristiques étrangères du territoire, et 18 % des nuitées touristiques étrangères du département.

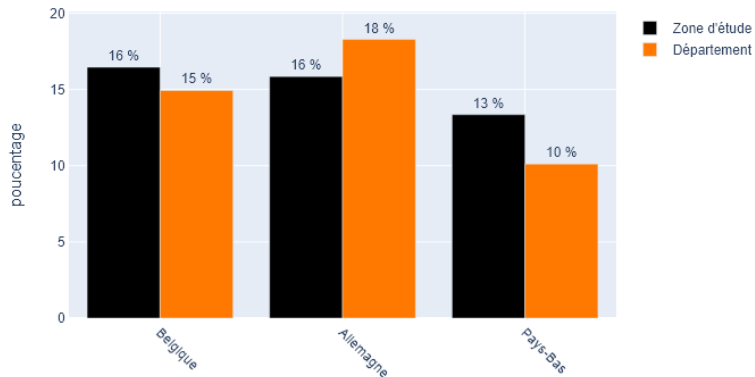


Provenance des touristes étrangers depuis le début de l'année : top 3 pays

Répartition des nuitées touristiques étrangères par pays



Répartition des nuitées touristiques étrangères

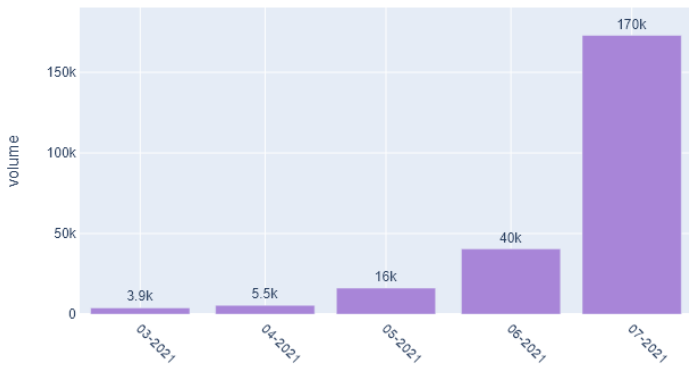


Belgique : 1er pays émetteur de touristes étrangers sur la zone depuis le début de l'année. Ils représentent 16 % des nuitées touristiques étrangères du territoire, et 15 % des nuitées touristiques étrangères du département.

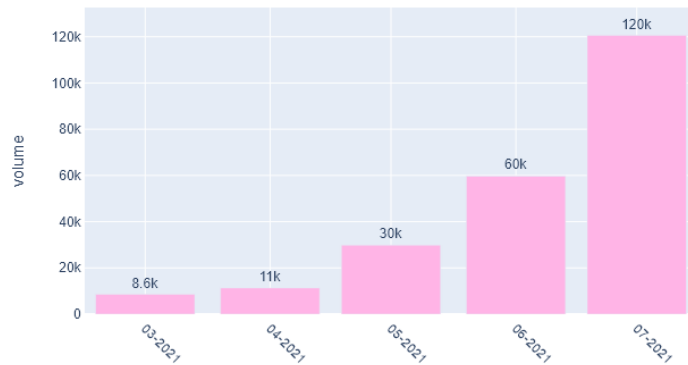


Nuitées touristiques : comparaison entre pays

Belgique : Volume des nuitées touristiques



Allemagne : Volume des nuitées touristiques



Pays-Bas : Volume des nuitées touristiques

