

**Synthèse touristique :**  
**Période du 2021-01-01 au**  
**2021-05-31**  
**Zone de CAVEM - ADT\_83**

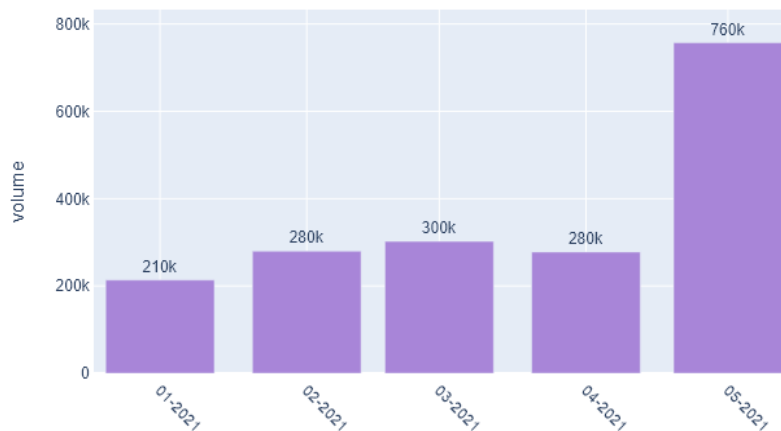


**Business  
Services**



# Nuitées touristiques françaises

Volume des nuitées touristiques sur le territoire CAVEM



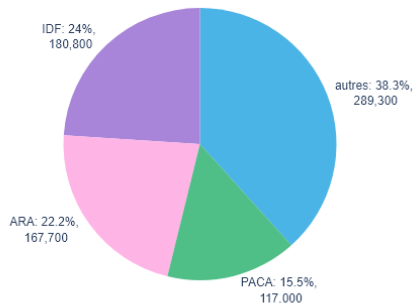
En mai, le territoire CAVEM a comptabilisé 757 200 nuitées de touristes français.

Depuis le début de l'année, le territoire a comptabilisé 1 830 300 nuitées de touristes français.

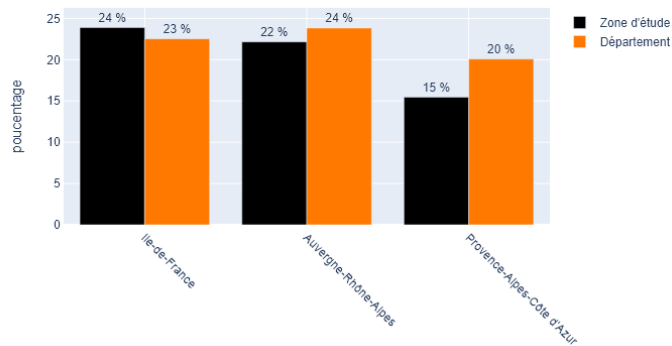


# Provenance des touristes français le dernier mois : top 3 régions

Répartition des nuitées touristiques par région



Répartition des nuitées touristiques par région



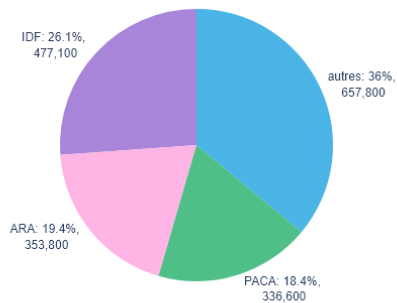
Correspondance noms de région : IDF : Ile-de-France ARA : Auvergne-Rhône-Alpes PACA : Provence-Alpes-Côte d'Azur

Ile-de-France : 1ère région émettrice de touristes français sur la zone sur le mois de mai. Ils représentent 24 % des nuitées touristiques françaises du territoire, et 23 % des nuitées touristiques françaises du département.

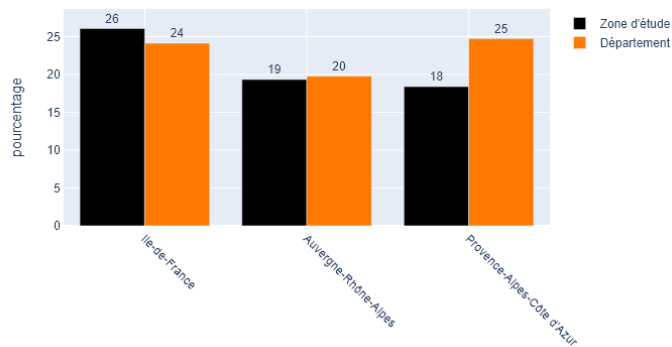


# Provenance des touristes français depuis le début de l'année : top 3 régions

Répartition des nuitées touristiques par région



Répartition des nuitées touristiques par région



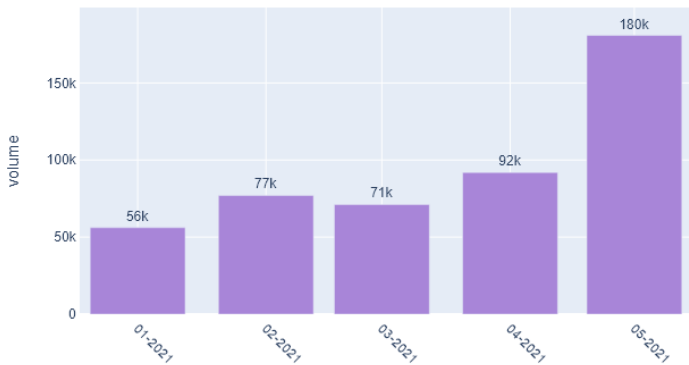
Correspondance noms de région : IDF : Ile-de-France ARA : Auvergne-Rhône-Alpes PACA : Provence-Alpes-Côte d'Azur

Ile-de-France : 1ère région émettrice de touristes français sur la zone depuis le début de l'année. Ils représentent 26 % des nuitées touristiques françaises du territoire, et 24 % des nuitées touristiques françaises du département.

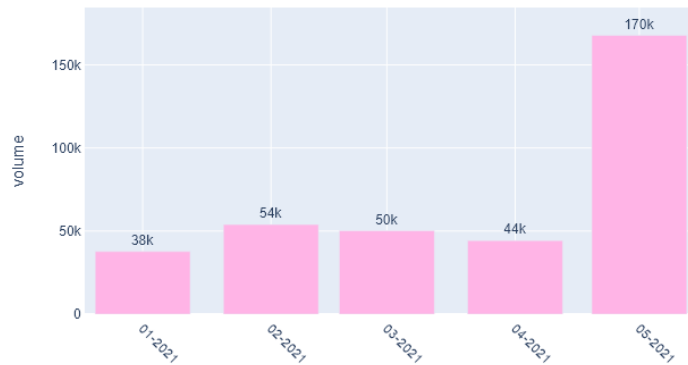


# Nuitées touristiques : comparaison entre régions

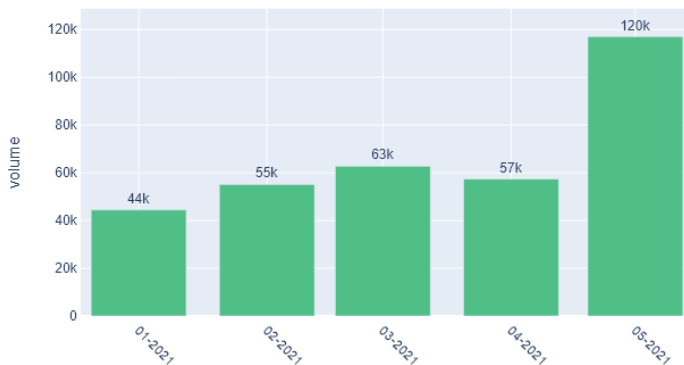
Ile-de-France : Volume des nuitées touristiques



Auvergne-Rhône-Alpes : Volume des nuitées touristiques



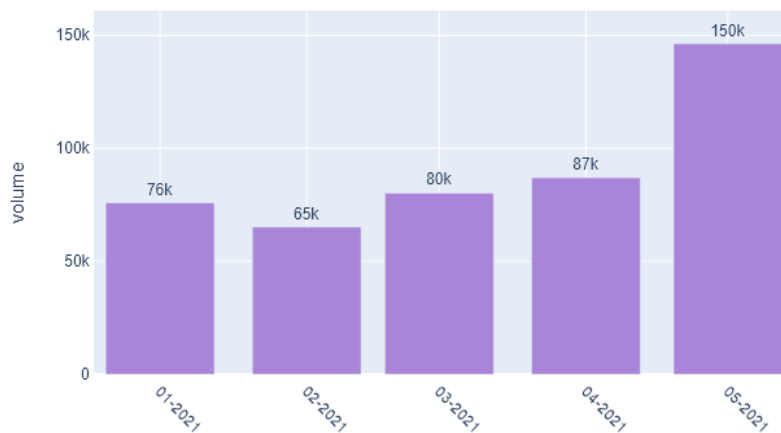
Provence-Alpes-Côte d'Azur : Volume des nuitées touristiques





# Nuitées touristiques étrangères

Volume des nuitées touristiques sur le territoire CAVEM



En mai, le territoire CAVEM a comptabilisé 146 300 nuitées de touristes étrangers.

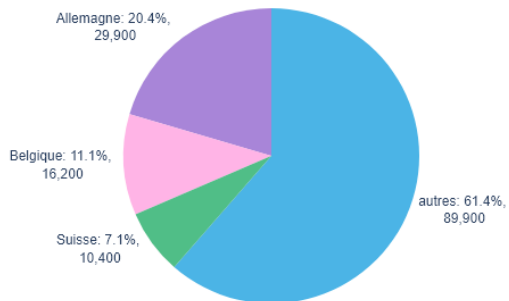
Depuis le début de l'année, le territoire a comptabilisé 454 500 nuitées de touristes étrangers.



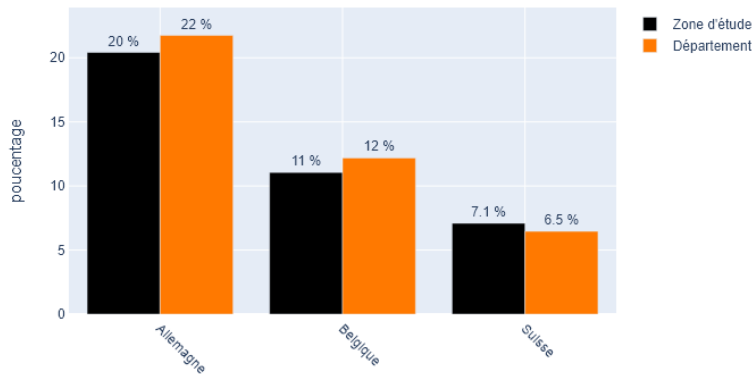
# Provenance des touristes étrangers le dernier mois : top 3

## pays

Répartition des nuitées touristiques étrangères par pays



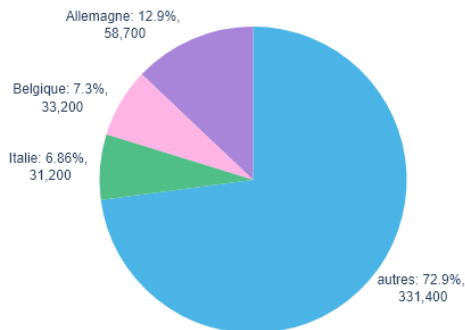
Répartition des nuitées touristiques étrangères



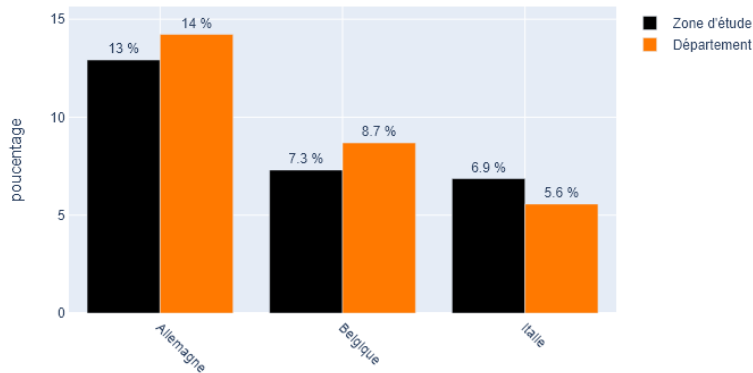
Allemagne : 1er pays émetteur de touristes étrangers sur la zone sur le mois de mai. Ils représentent 20 % des nuitées touristiques étrangères du territoire, et 22 % des nuitées touristiques étrangères du département.

# Provenance des touristes étrangers depuis le début de l'année : top 3 pays

Répartition des nuitées touristiques étrangères par pays



Répartition des nuitées touristiques étrangères



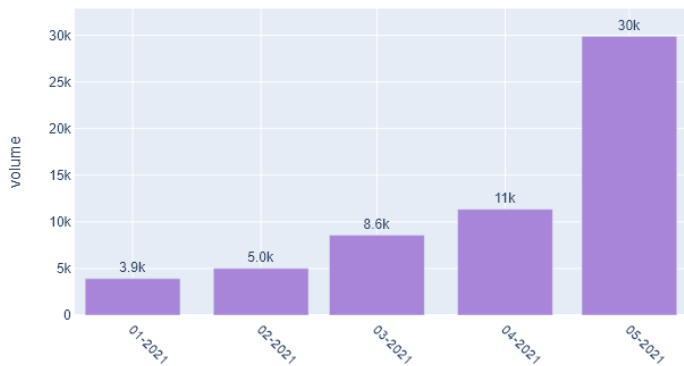
Allemagne : 1er pays émetteur de touristes étrangers sur la zone depuis le début de l'année. Ils représentent 13 % des nuitées touristiques étrangères du territoire, et 14 % des nuitées touristiques étrangères du département.



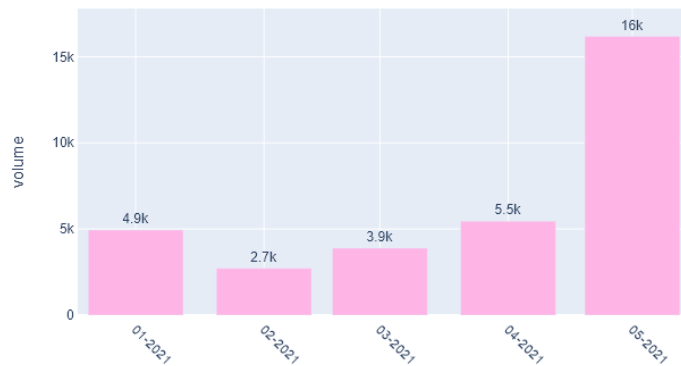


# Nuitées touristiques : comparaison entre pays

Allemagne : Volume des nuitées touristiques



Belgique : Volume des nuitées touristiques



Italie : Volume des nuitées touristiques

